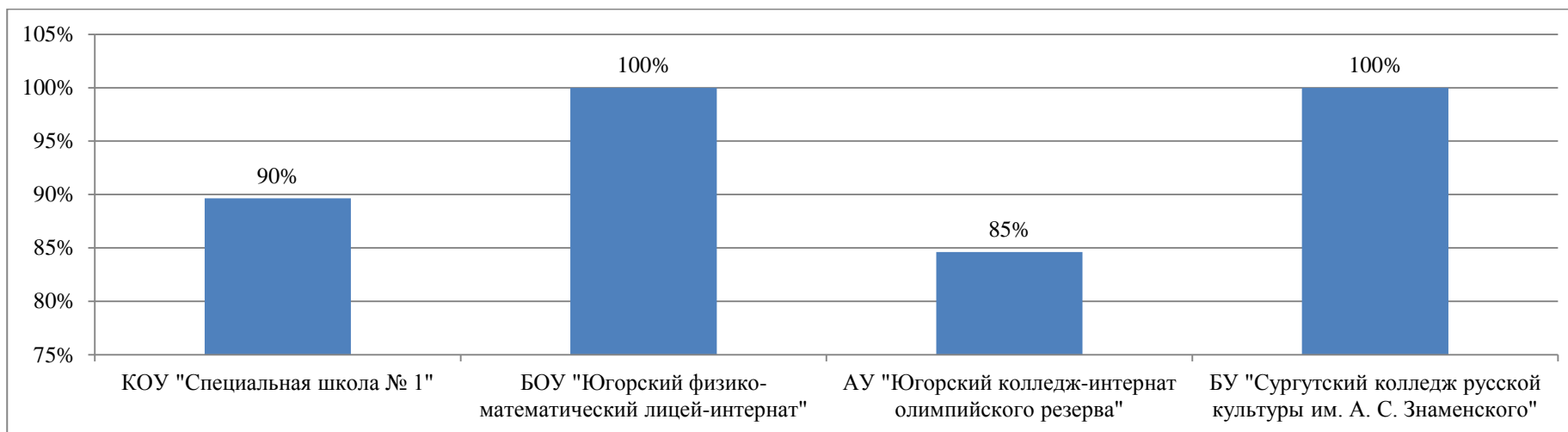
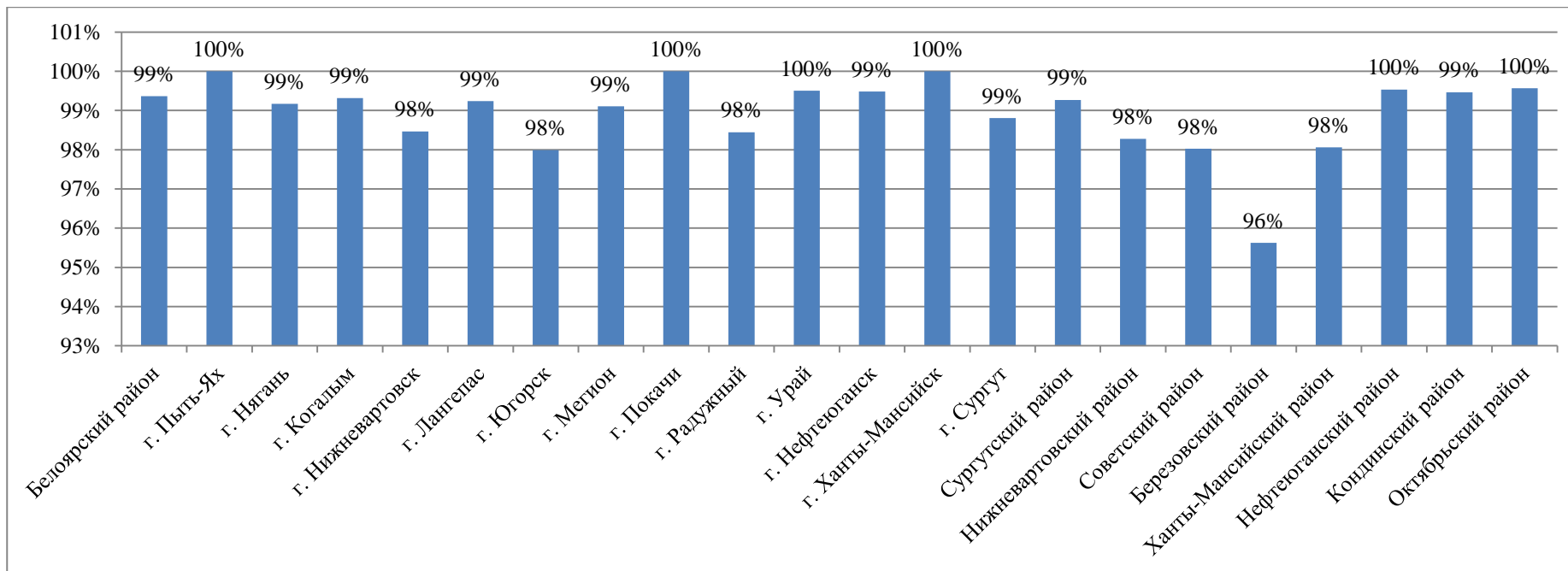


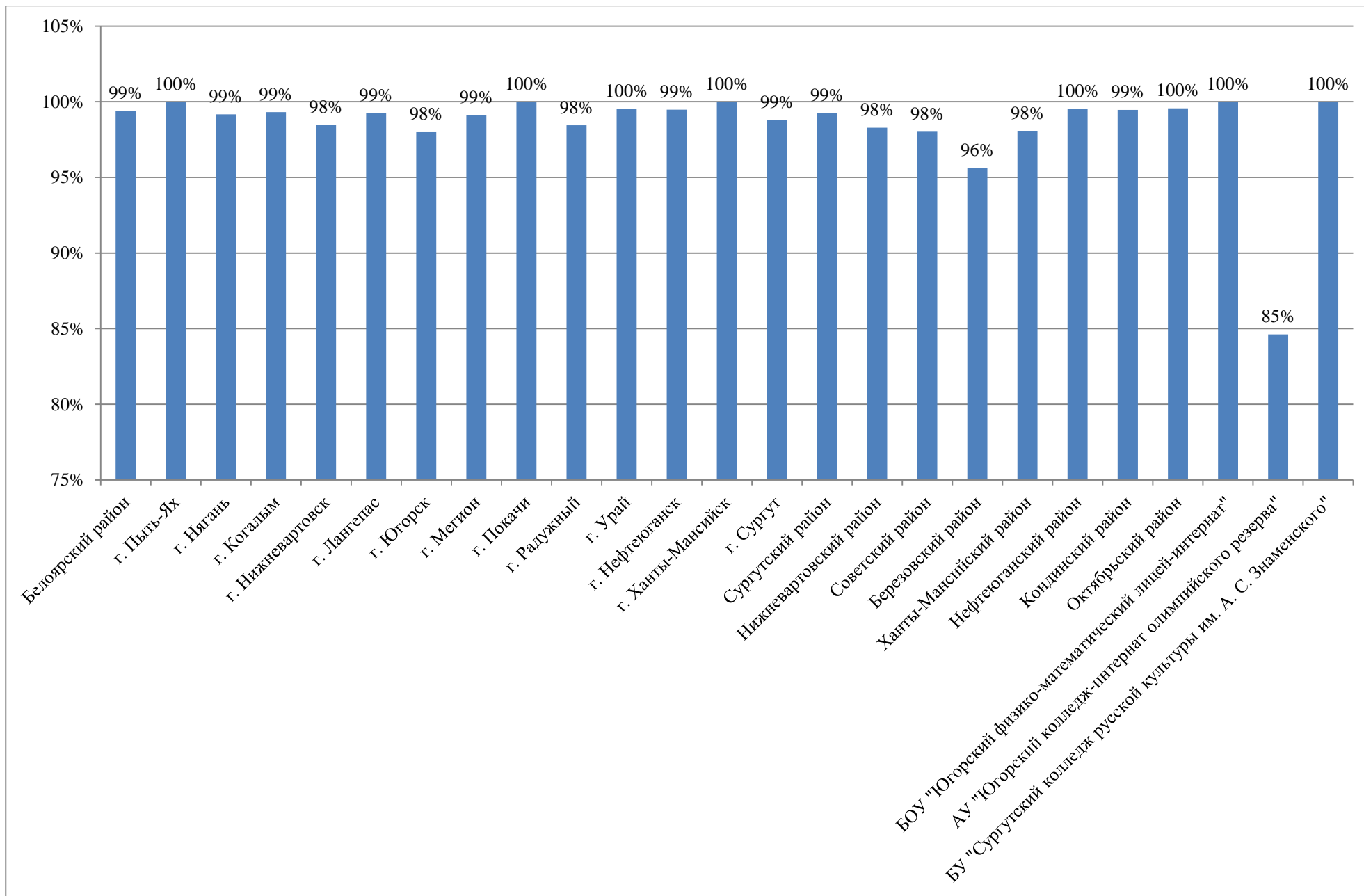
**Количество участников сочинения/изложения, фактически принявших участие в написании сочинения/изложения 02.12.2015**

МО/ОО	участников в РИС ГИА	зарегистрировано участников сочинения/изложения на 02.12.2015	фактически приняло участие в сочинении/изложении 02.12.2015	в том числе зарегистрированных и фактически принявших участие							
				сочинение 02.12.2015				изложение 02.12.2015			
				зарегистрировано	приняло участие	зачет	незачет	зарегистрировано	приняло участие	зачет	незачет
Белоярский район	158	158	157	158	157	155	2	-	-	-	-
г. Пыть-Ях	285	285	285	283	283	272	11	2	2	2	-
г. Нягань	362	362	359	362	359	359	-	-	-	-	-
г. Когалым	440	440	437	437	434	408	26	3	3	3	-
г. Нижневартовск	1497	1497	1474	1495	1472	1472	-	2	2	2	-
г. Лангепас	262	262	260	262	260	260	-	-	-	-	-
г. Югорск	199	199	195	199	195	193	2	-	-	-	-
г. Мегион	336	336	333	336	333	316	17	-	-	-	-
г. Покачи	112	112	112	112	112	112	-	-	-	-	-
г. Радужный	321	321	316	320	315	306	9	1	1	1	-
г. Урай	201	201	200	201	200	200	-	-	-	-	-
г. Нефтеюганск	580	580	577	578	575	575	-	2	2	2	-
г. Ханты-Мансийск	408	407	407	406	406	390	16	1	1	1	-
г. Сургут	2013	2013	1989	2009	1985	1985	-	4	4	4	-
Сургутский район	822	822	816	821	815	807	8	1	1	1	-
Нижневартовский район	174	174	171	174	171	171	-	-	-	-	-
Советский район	253	253	248	252	247	228	19	1	1	1	-
Березовский район	164	160	153	160	153	134	19	-	-	-	-
Ханты-Мансийский район	103	103	101	103	101	90	11	-	-	-	-
Нефтеюганский район	214	213	212	213	212	212	-	-	-	-	-
Кондинский район	187	187	186	186	185	181	4	1	1	1	-
Октябрьский район	231	231	230	231	230	230	-	-	-	-	-
КОУ "Специальная школа № 1"	58	58	52	-	-	-	-	58	52	42	10
БОУ "Югорский физико-математический лицей-интернат"	60	60	60	60	60	60	-	-	-	-	-
АУ "Югорский колледж-интернат олимпийского резерва"	39	39	33	39	33	30	3	-	-	-	-
БУ "Сургутский колледж русской культуры им. А. С. Знаменского"	4	4	4	4	4	4	-	-	-	-	-
<b>Всего по ХМАО</b>	<b>9483</b>	<b>9477</b>	<b>9367</b>	<b>9401</b>	<b>9297</b>	<b>9150</b>	<b>147</b>	<b>76</b>	<b>70</b>	<b>60</b>	<b>10</b>

Доля участников сочинения/изложения, фактически принявших участие в написании сочинения/изложения 02.12.215



Доля участников сочинения, фактически принявших участие в написании сочинения 02.12.215



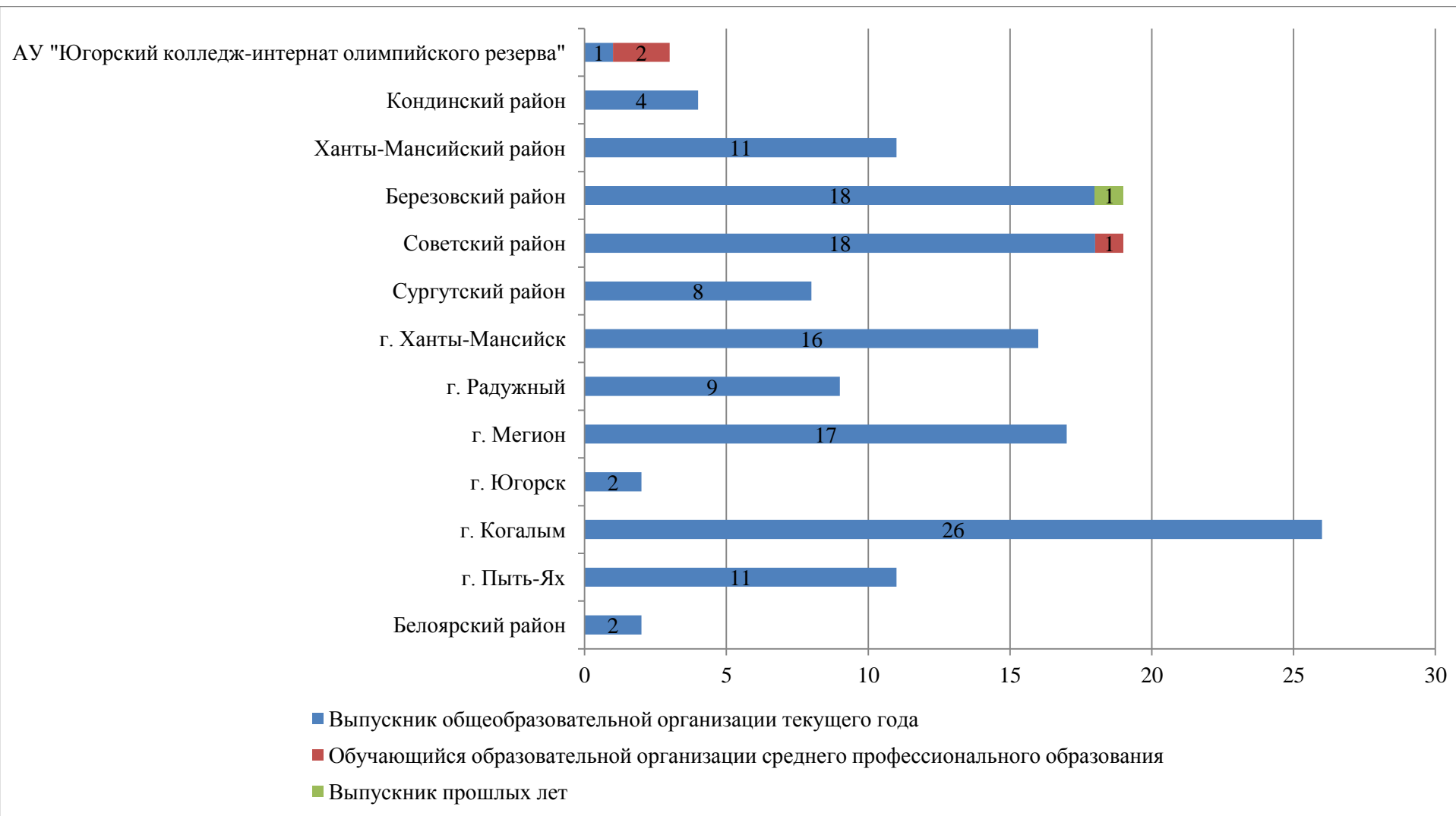
**Количество участников изложения по категориям, фактически принявших участие в написании изложения 02.12.215**

МО/ОО	участников в РИС ГИА	Выпускник общеобразовательной организации текущего года		
		план	факт	незачет
Белоярский район	158	-	-	-
г. Пыть-Ях	285	2	2	-
г. Нягань	362	-	-	-
г. Когалым	440	3	3	-
г. Нижневартовск	1497	2	2	-
г. Лангепас	262	-	-	-
г. Югорск	199	-	-	-
г. Мегион	336	-	-	-
г. Покачи	112	-	-	-
г. Радужный	321	1	1	-
г. Урай	201	-	-	-
г. Нефтеюганск	580	2	2	-
г. Ханты-Мансийск	408	1	1	-
г. Сургут	2013	4	4	-
Сургутский район	822	1	1	-
Нижневартовский район	174	-	-	-
Советский район	253	1	1	-
Березовский район	164	-	-	-
Ханты-Мансийский район	103	-	-	-
Нефтеюганский район	214	-	-	-
Кондинский район	187	1	1	-
Октябрьский район	231	-	-	-
КОУ "Специальная школа № 1"	58	58	52	10
БОУ "Югорский физико-математический лицей-интернат"	60	-	-	-
АУ "Югорский колледж-интернат олимпийского резерва"	39	-	-	-
БУ "Сургутский колледж русской культуры им. А. С. Знаменского"	4	-	-	-
<b>Всего по ХМАО</b>	<b>9483</b>	<b>76</b>	<b>70</b>	<b>10</b>

**Количество участников сочинения по категориям, фактически принявших участие в написании сочинения 02.12.215**

МО/ОО	участников в РИС ГИА	Выпускник общеобразовательной организации текущего года			Обучающийся образовательной организации среднего профессионального образования			Выпускник прошлых лет			Выпускник, не завершивший среднее (полное) общее образование (не прошедший ГИА)		
		план	факт	незачет	план	факт	незачет	план	факт	незачет	план	факт	незачет
Белоярский район	158	158	157	2	-	-	-	-	-	-	-	-	-
г. Пыть-Ях	285	283	283	11	-	-	-	-	-	-	-	-	-
г. Нягань	362	362	359	-	-	-	-	-	-	-	-	-	-
г. Когалым	440	437	434	26	-	-	-	-	-	-	-	-	-
г. Нижневартовск	1497	1495	1472	-	-	-	-	-	-	-	-	-	-
г. Лангепас	262	262	260	-	-	-	-	-	-	-	-	-	-
г. Югорск	199	199	195	2	-	-	-	-	-	-	-	-	-
г. Мегион	336	336	333	17	-	-	-	-	-	-	-	-	-
г. Покачи	112	112	112	-	-	-	-	-	-	-	-	-	-
г. Радужный	321	320	315	9	-	-	-	-	-	-	-	-	-
г. Урай	201	201	200	-	-	-	-	-	-	-	-	-	-
г. Нефтеюганск	580	578	575	-	-	-	-	-	-	-	-	-	-
г. Ханты-Мансийск	408	405	406	16	-	-	-	-	-	-	1	-	-
г. Сургут	2013	2009	1985	-	-	-	-	-	-	-	-	-	-
Сургутский район	822	819	813	8	1	1	-	1	1	-	-	-	-
Нижневартовский район	174	174	171	-	-	-	-	-	-	-	-	-	-
Советский район	253	251	246	18	1	1	1	-	-	-	-	-	-
Березовский район	164	158	151	18	-	-	-	2	2	1	-	-	-
Ханты-Мансийский район	103	103	101	11	-	-	-	-	-	-	-	-	-
Нефтеюганский район	214	213	212	-	-	-	-	-	-	-	-	-	-
Кондинский район	187	186	185	4	-	-	-	-	-	-	-	-	-
Октябрьский район	231	230	229	-	-	-	-	1	1	-	-	-	-
КОУ "Специальная школа № 1"	58	-	-	-	-	-	-	-	-	-	-	-	-
БОУ "Югорский физико-математический лицей-интернат"	60	60	60	-	-	-	-	-	-	-	-	-	-
АУ "Югорский колледж-интернат олимпийского резерва"	39	30	24	1	9	9	2	-	-	-	-	-	-
БУ "Сургутский колледж русской культуры им. А. С. Знаменского"	4	-	-	-	4	4	-	-	-	-	-	-	-
<b>Всего по ХМАО</b>	<b>9483</b>	<b>9381</b>	<b>9278</b>	<b>143</b>	<b>15</b>	<b>15</b>	<b>3</b>	<b>4</b>	<b>4</b>	<b>1</b>	<b>1</b>	<b>-</b>	<b>-</b>

Количество участников сочинения по категориям, получивших «незачет» 02.12.215



**Количество выставленных отметок «зачёт» и «незачёт» по темам итогового сочинения  
в Ханты-Мансийском автономном округе – Югре 02.12.2015**

№	Номер темы	Тема	Участников		Результаты сочинения			
			всего	доля, %	зачёт	доля, %	незачёт	доля, %
1	104	Какие вопросы волнуют человека в любую эпоху?	1311	14,10%	1303	99,39%	8	0,61%
2	203	Как связаны понятия «дом» и «отечество»?	1036	11,14%	1014	97,88%	22	2,12%
3	303	Что такое «любовь к жизни»?	2499	26,88%	2428	97,16%	71	2,84%
4	405	На пути к благородной цели все ли средства хороши?	1026	11,04%	1008	98,25%	18	1,75%
7	513	Почему некоторые книги люди перечитывают?	3425	36,84%	3397	99,18%	28	0,82%
<b>Итого:</b>			<b>9297</b>	<b>-</b>	<b>9150</b>	<b>98,42%</b>	<b>147</b>	<b>1,58%</b>

