

**Статистические данные по результатам обработки бланков участников итогового сочинения (изложения) 08.05.2019 в автономном учреждении дополнительного профессионального образования Ханты-Мансийского автономного округа – Югры «Институт развития образования» - организации, уполномоченной осуществлять функции регионального центра обработки информации.**

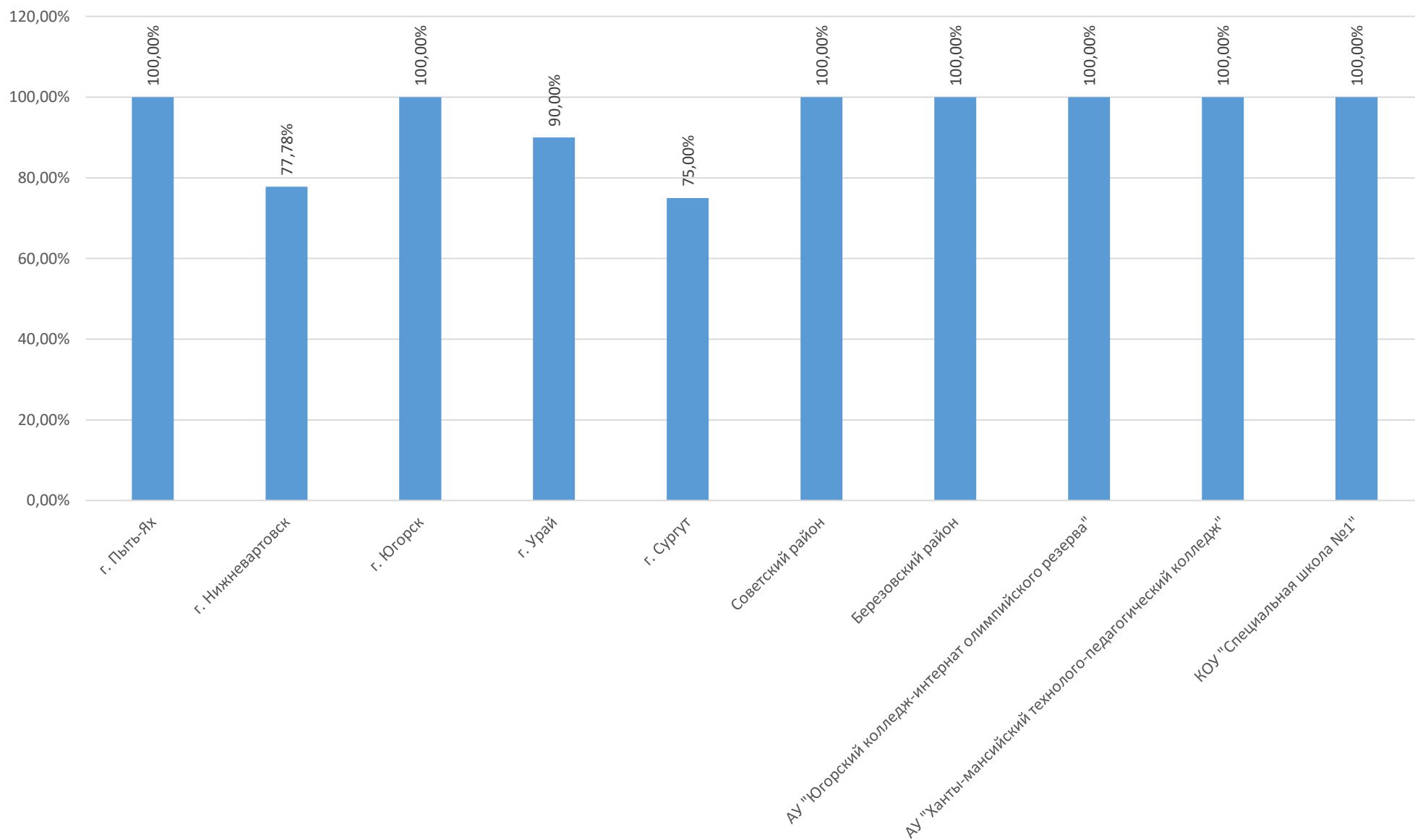
В таблице 1 представлены количественные показатели по результатам участия в итоговом сочинении (изложении) 08.05.2019 по категориям лиц, в разрезе по МОУО, ОО, подведомственных Департаменту образования и молодежной политики Ханты-Мансийского автономного округа – Югры

Таблица 1

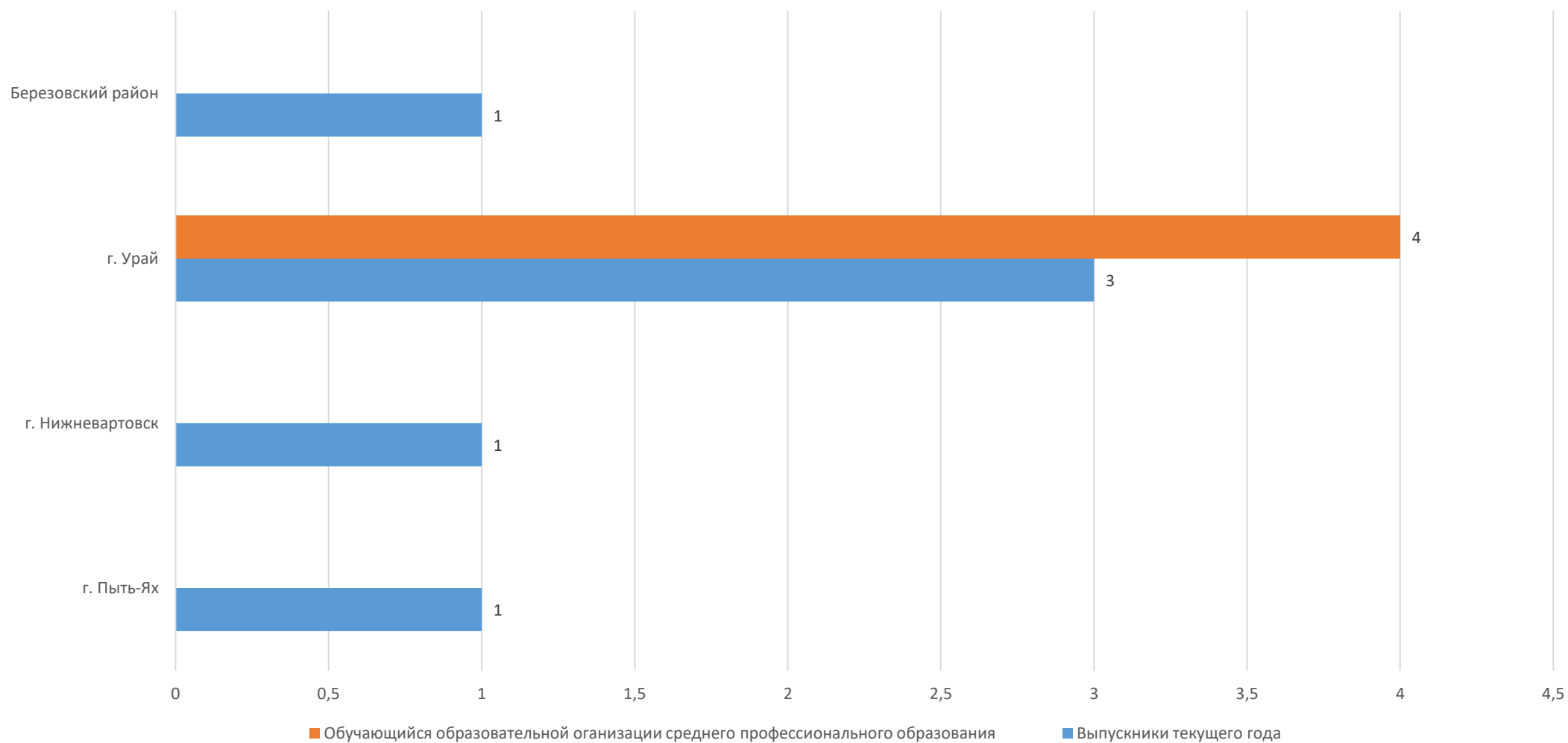
МОУО/ ОО, подведомственные ДООиМП ХМАО-Югры	Всего зарегистрировано участников на сочинение/ изложение 08.05.2019	Количество участников, фактически принявших участие в сочинении/ изложении 08.05.2019	Выпускник общеобразовательной организации текущего года			Обучающийся образовательной организации среднего профессионального образования		
			план	факт	незачет	план	факт	незачет
г. Пыть-Ях	1	1	1	1	1	0	0	0
г. Нижневартовск	9	7	9	7	1	0	0	0
г. Югорск	1	1	0	0	0	1	1	0
г. Урай	10	9	4	4	3	6	5	4
г. Сургут	4	3	3	2	0	1	1	0
Советский район	2	2	1	1	0	1	1	0
Березовский район	1	1	1	1	1	0	0	0
АУ "Югорский колледж-интернат олимпийского резерва"	2	2	2	2	0	0	0	0
АУ "Ханты-Мансийский технологического-педагогического колледж"	1	1	0	0	0	1	1	0
КОУ "Специальная школа №1"	1	1	1	1	0	0	0	0

Всего по ХМАО	32	28	22	19	6	10	9	4
---------------	----	----	----	----	---	----	---	---

## Доля участников сочинения (изложения), фактически принявших участие в написании сочинения (изложения) 08.05.2019 по МОУО, ОО



## Количественные показатели (чел.), по результатам оценивания итогового сочинения (изложения) "незачет" 08.05.2019, в разрезе по МОУО, ОО

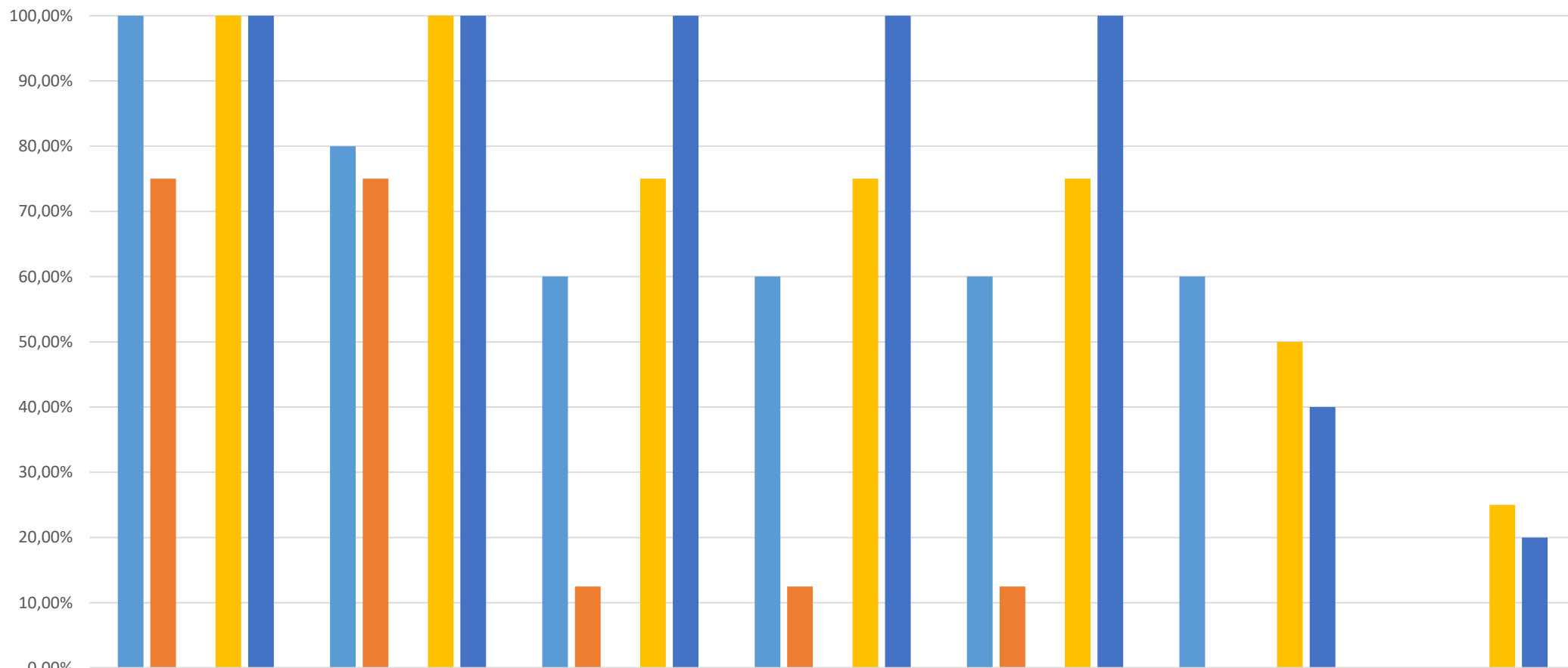


В таблице 2 представлены количественные показатели по результатам оценивания итогового сочинения (изложения) «зачёт»/ «незачёт» в разрезе по 5 темам итогового сочинения, 1 теме изложения 08.05.2019

Таблица 2

Номер	Тема	Участников		Результаты сочинения/изложения			
		всего	доля	зачет		незачет	
				всего	доля	всего	доля
<b>Сочинение</b>							
151	Могут ли идейные разногласия отцов и детей оказаться сильнее родственных связей?	5	17,86%	3	10,71%	2	7,14%
243	Когда и почему люди стремятся бежать от реальности?	8	28,57%	1	3,57%	7	25,00%
349	В чём заблуждается мстительный человек?	0	0,00%	0	0,00%	0	0,00%
446	Справедливо ли выражение: «Жизнь коротка – искусство вечно»?	4	14,29%	3	10,71%	1	3,57%
551	Как Вы понимаете призыв Д.С. Лихачёва: «Твори добро, не видя в том заслуги»?	10	35,71%	10	35,71%	0	0,00%
<b>Изложение</b>							
944	Куська (по В. Чаплиной)	1	3,57%	1	3,57%	0	0,00%
<b>ИТОГО</b>		<b>28</b>	<b>100,00%</b>	<b>18</b>	<b>64,29%</b>	<b>10</b>	<b>35,71%</b>

## Количественные показатели по результатам оценивания итогового сочинения по требованиям №1 и №2, критериям № 1-5



	Требование 1	Требование 2	Критерий 1	Критерий 2	Критерий 3	Критерий 4	Критерий 5
151	100,00%	80,00%	60,00%	60,00%	60,00%	60,00%	0,00%
243	75,00%	75,00%	12,50%	12,50%	12,50%	0,00%	0,00%
349	0,00%	0,00%	0,00%	0,00%	0,00%	0,00%	0,00%
446	100,00%	100,00%	75,00%	75,00%	75,00%	50,00%	25,00%
551	100,00%	100,00%	100,00%	100,00%	100,00%	40,00%	20,00%

