

Статистические данные по результатам обработки бланков участников итогового сочинения (изложения) 06.02.2019 в автономном учреждении дополнительного профессионального образования Ханты-Мансийского автономного округа – Югры «Институт развития образования» - организации, уполномоченной осуществлять функции регионального центра обработки информации.

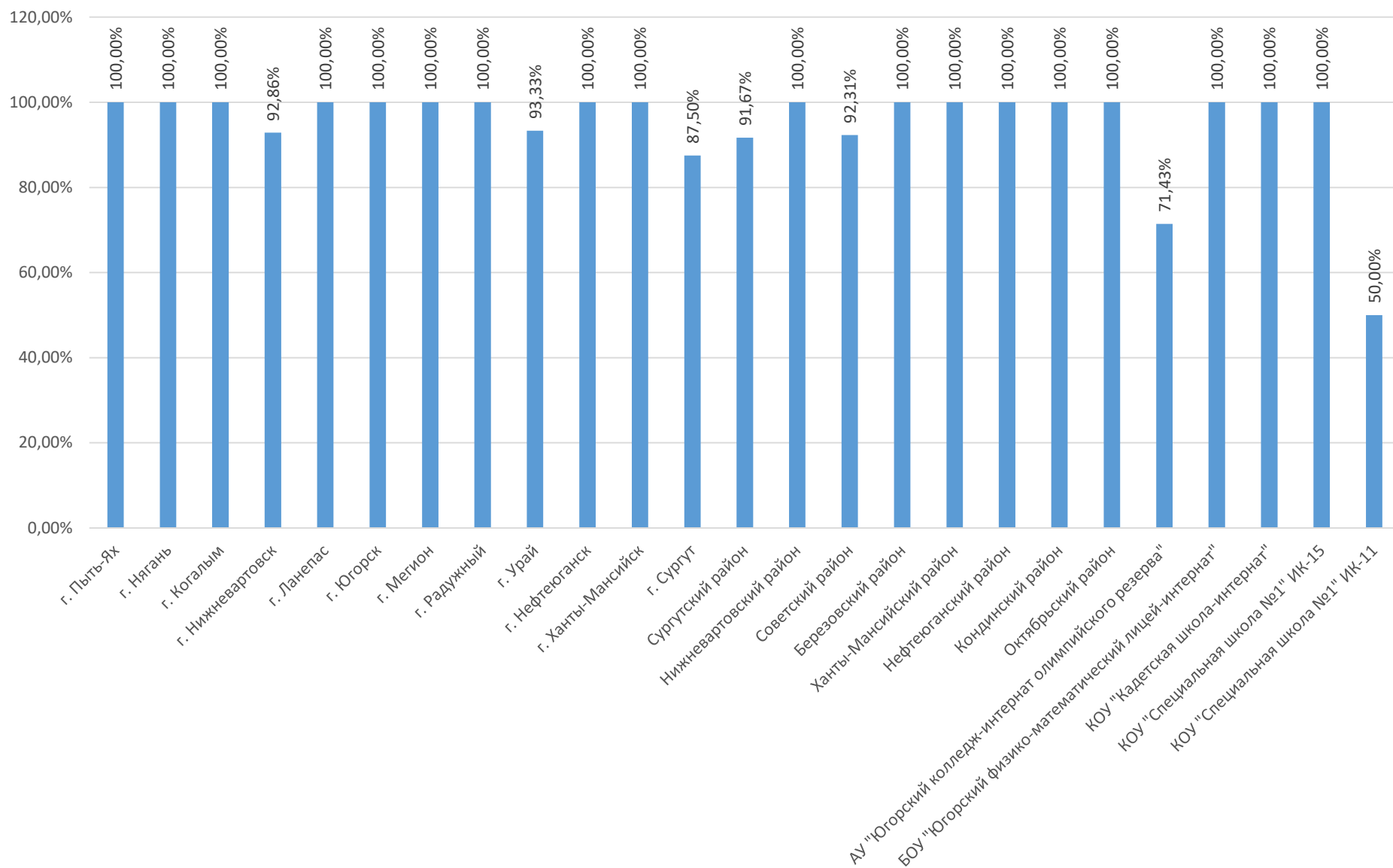
В таблице 1 представлены количественные показатели по результатам участия в итоговом сочинении (изложении) 06.02.2019 по категориям лиц, в разрезе по МОУО, ОО, подведомственных Департаменту образования и молодежной политики Ханты-Мансийского автономного округа – Югры

Таблица 1

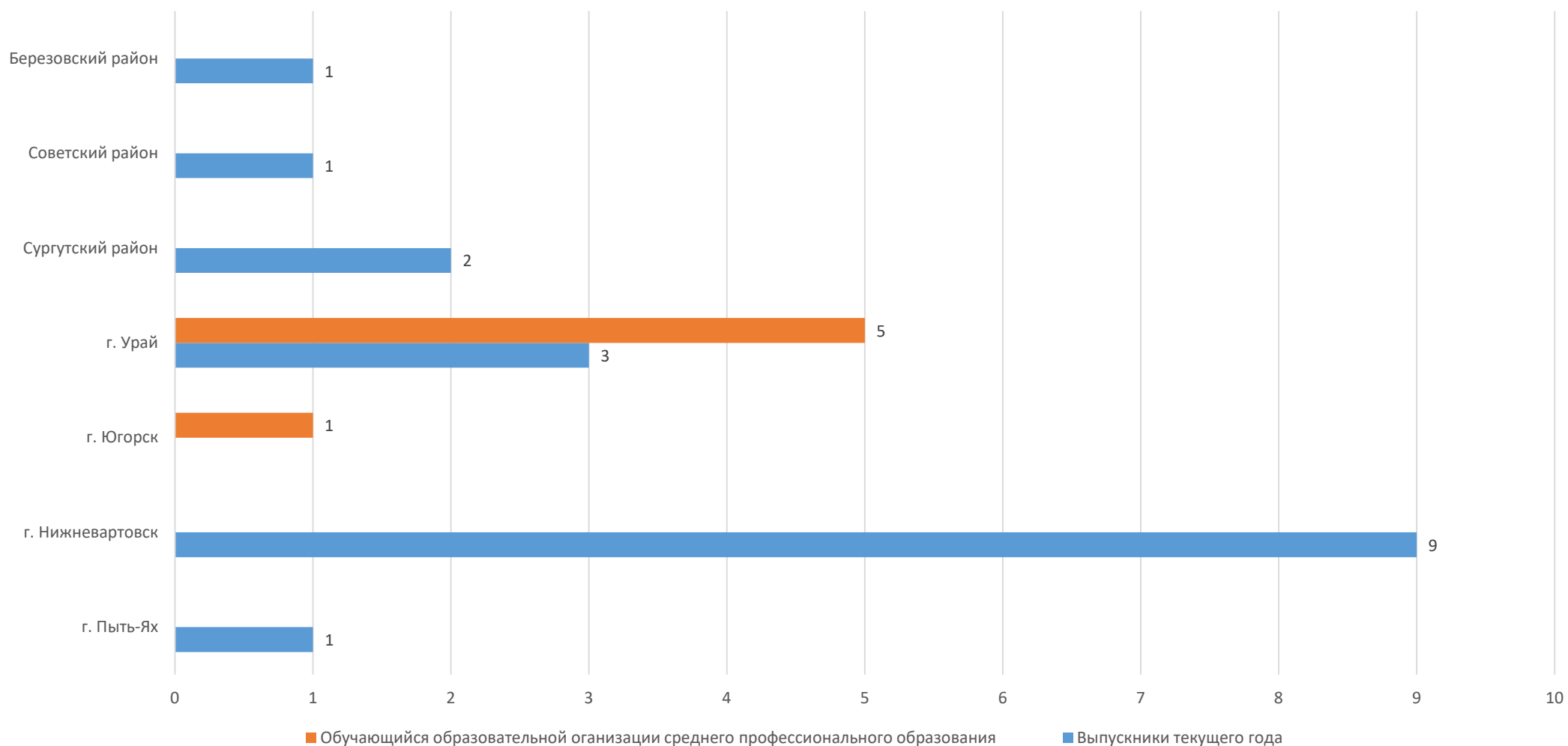
МОУО/ ОО, подведомственные ДООМП ХМАО-Югры	Всего зарегистрировано участников на сочинение/ изложение 06.02.2019	Количество участников, фактически принявших участие в сочинении/ изложении 06.02.2019	Выпускник общеобразовательной организации текущего года			Обучающийся образовательной организации среднего профессионального образования		
			план	факт	незачет	план	факт	незачет
г. Пыть-Ях	4	4	4	4	1	0	0	0
г. Нягань	3	3	3	3	0	0	0	0
г. Когалым	34	34	34	34	0	0	0	0
г. Нижневартовск	28	26	28	26	9	0	0	0
г. Ланепас	1	1	1	1	0	0	0	0
г. Югорск	5	5	3	3	0	2	2	1
г. Мегион	7	7	7	7	0	0	0	0
г. Радужный	3	3	3	3	0	0	0	0
г. Урай	15	14	8	7	3	7	7	5
г. Нефтеюганск	5	5	5	5	0	0	0	0
г. Ханты-Мансийск	9	9	9	9	0	0	0	0
г. Сургут	16	14	16	14	0	0	0	0
Сургутский район	12	11	12	11	2	0	0	0
Нижневартовский район	2	2	2	2	0	0	0	0

Советский район	13	12	13	12	1	0	0	0
Березовский район	9	9	9	9	1	0	0	0
Ханты-Мансийский район	4	4	4	4	0	0	0	0
Нефтеюганский район	1	1	1	1	0	0	0	0
Кондинский район	3	3	3	3	0	0	0	0
Октябрьский район	1	1	1	1	0	0	0	0
АУ "Югорский колледж-интернат олимпийского резерва"	7	5	7	5	0	0	0	0
БОУ "Югорский физико-математический лицей-интернат"	5	5	5	5	0	0	0	0
КОУ "Кадетская школа-интернат"	1	1	1	1	0	0	0	0
КОУ "Специальная школа №1" ИК-15	2	2	2	2	0	0	0	0
КОУ "Специальная школа №1" ИК-11	2	1	2	1	0	0	0	0
Всего по ХМАО	192	182	183	173	17	9	9	6

Доля участников сочинения (изложения), фактически принявших участие в написании сочинения (изложения) 06.02.2019 по МОУО, ОО



Количественные показатели (чел.), по результатам оценивания итогового сочинения (изложения) "незачет" 06.02.2019, в разрезе по МОУО, ОО

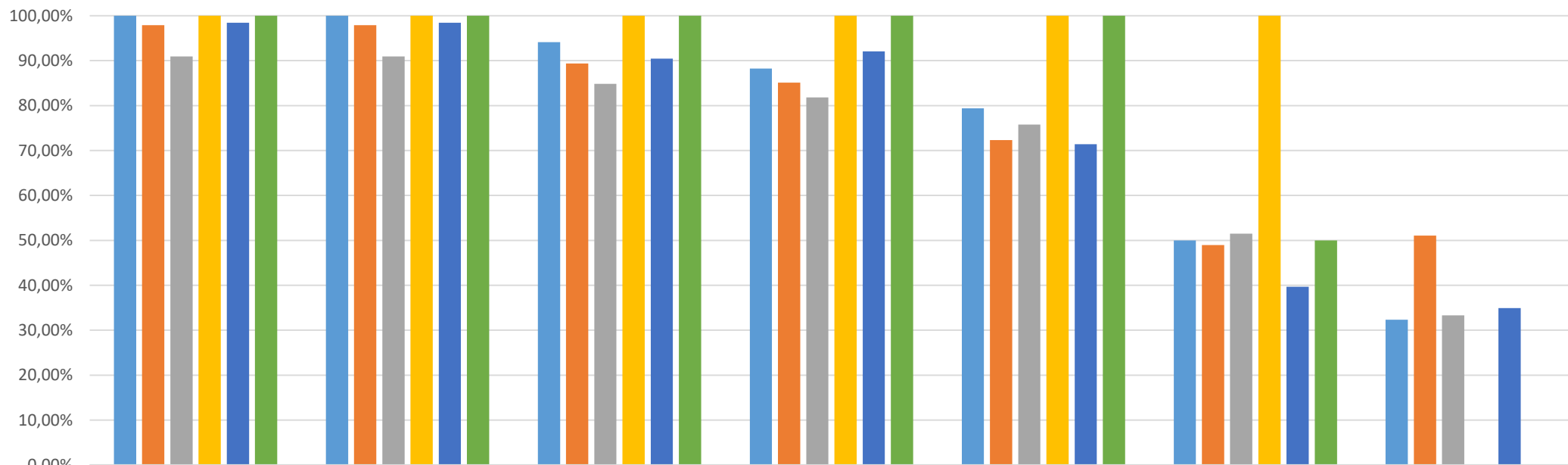


В таблице 2 представлены количественные показатели по результатам оценивания итогового сочинения (изложения) «зачёт»/ «незачёт» в разрезе по 5 темам итогового сочинения, 1 теме изложения 06.02.2019

Таблица 2

Номер	Тема	Участников		Результаты сочинения/изложения			
		всего	доля	зачет		незачет	
				всего	доля	всего	доля
Сочинение							
127	Может ли старшее поколение понять младшее?	34	18,68%	30	16,48%	4	2,20%
225	Когда человек стремится убежать от реальности?	47	25,82%	40	21,98%	7	3,85%
333	Что легче – отомстить обидчику или простить его?	33	18,13%	27	14,84%	6	3,30%
429	Должен ли язык искусства быть понятен каждому?	1	0,55%	1	0,55%	0	0,00%
531	«Добро должно быть с кулаками...» Так ли это?	63	34,62%	57	31,32%	6	3,30%
Изложение							
924	Труд для людей	4	2,20%	4	2,20%	0	0,00%
Итого		182	100,00%	159	87,36%	23	12,64%

Количественные показатели по результатам оценивания итогового сочинения по требованиям №1 и №2, критериям № 1-5



	Требование 1	Требование 2	Критерий 1	Критерий 2	Критерий 3	Критерий 4	Критерий 5
■ 127	100,00%	100,00%	94,12%	88,24%	79,41%	50,00%	32,35%
■ 225	97,87%	97,87%	89,36%	85,11%	72,34%	48,94%	51,06%
■ 333	90,91%	90,91%	84,85%	81,82%	75,76%	51,52%	33,33%
■ 429	100,00%	100,00%	100,00%	100,00%	100,00%	100,00%	0,00%
■ 531	98,41%	98,41%	90,48%	92,06%	71,43%	39,68%	34,92%
■ 924	100,00%	100,00%	100,00%	100,00%	100,00%	50,00%	0,00%